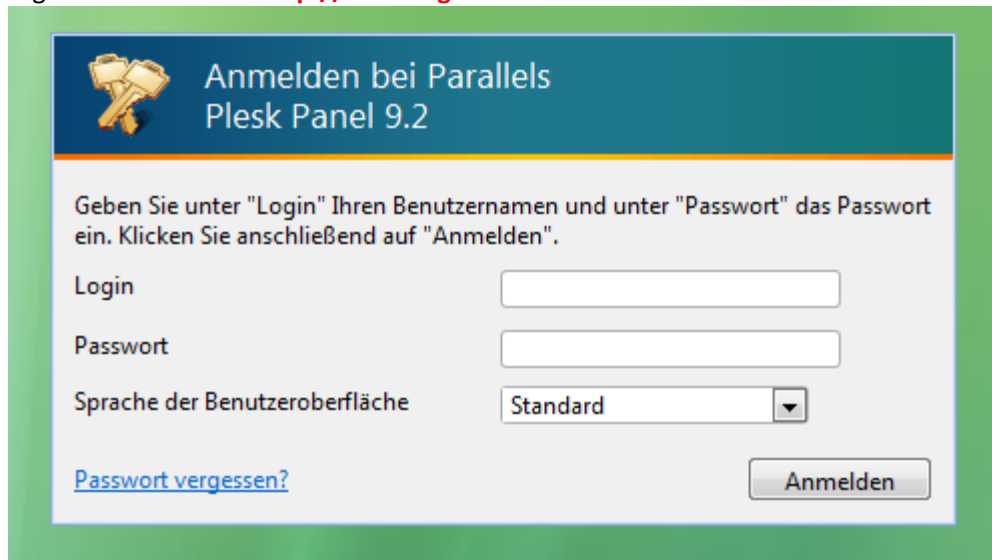


Anleitung zum Passwortwechsel

Login im Plesk Panel: <http://dhosting.ch>



Anmelden bei Parallels
Plesk Panel 9.2

Geben Sie unter "Login" Ihren Benutzernamen und unter "Passwort" das Passwort ein. Klicken Sie anschließend auf "Anmelden".

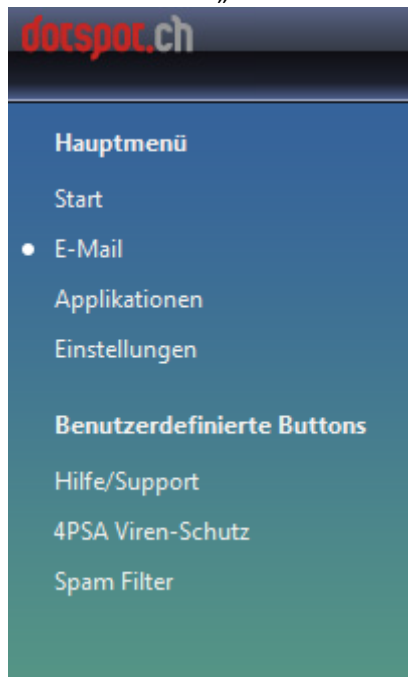
Login

Passwort

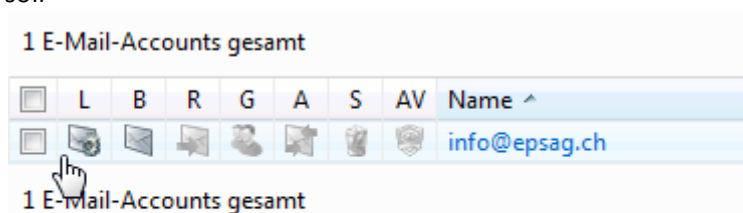
Sprache der Benutzeroberfläche

[Passwort vergessen?](#)

Klick auf den Link „E-Mail“ um zu den E-Mail Einstellungen zu gelangen



Klick auf das Mailbox Icon (ganz links) neben der E-Mail Adresse, dessen Passwort geändert werden soll



Nun das neue Passwort eintragen:

Eigenschaften des E-Mail-Accounts

E-Mail-Account *

info @ dotspot.ch

Altes Passwort

Neues Passwort

Passwort bestätigen

Control Panel-Zugriff

Länge Button-Beschriftung

Sprache der Benutzeroberfläche

GERMAN (Germany) ▼

Oberflächen-Skin

Vista ▼

Mehrere Sitzungen zulassen

Benutzer an der Arbeit mit dem Control Panel hindern, solange die Oberfläche nicht vollständig geladen ist

* Pflichtfelder